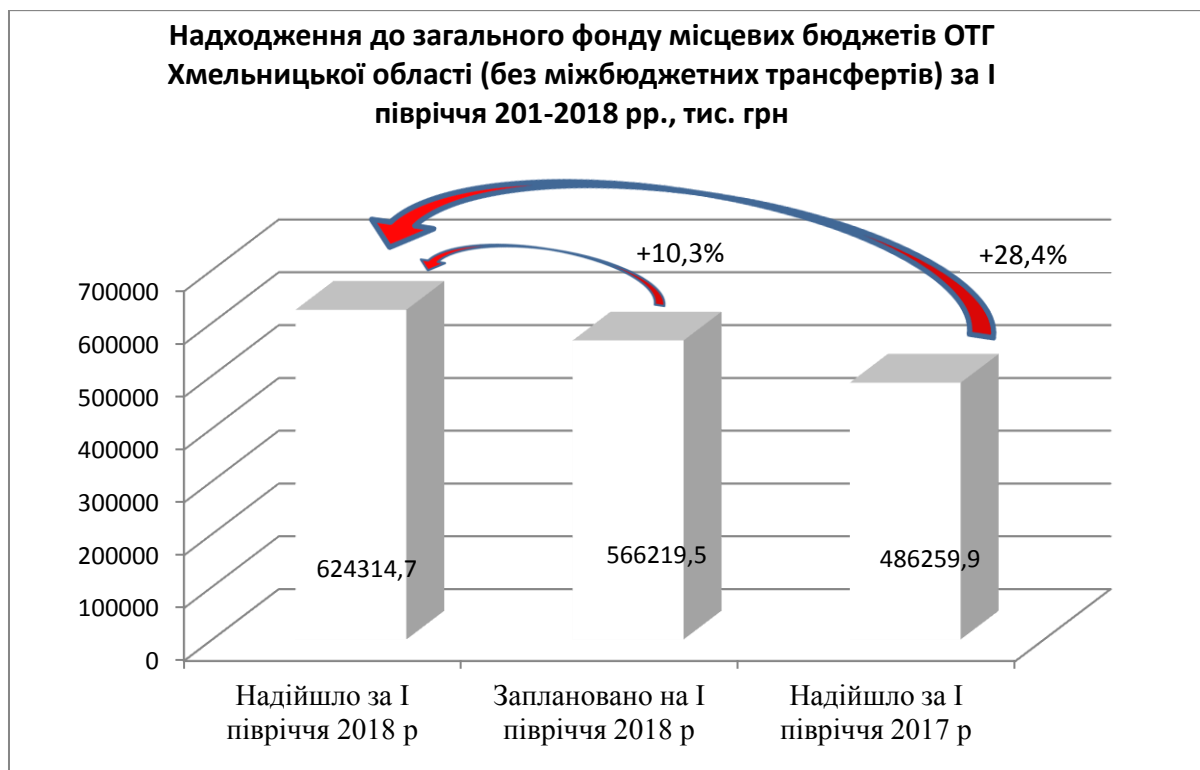


Власні доходи місцевих бюджетів ОТГ Хмельницької області за I півріччя 2018 р

Впродовж I півріччя 2018 року до місцевих бюджетів ОТГ Хмельниччини надійшло 624,36 млн грн власних та закріплених доходів, це на 58 млн грн більше (або +10%), ніж було заплановано в проектах бюджетів та на 138 млн (або +28%) більше ніж за аналогічний період минулого року. Таким чином, фактично дохідна частина всіх бюджетів виконана.

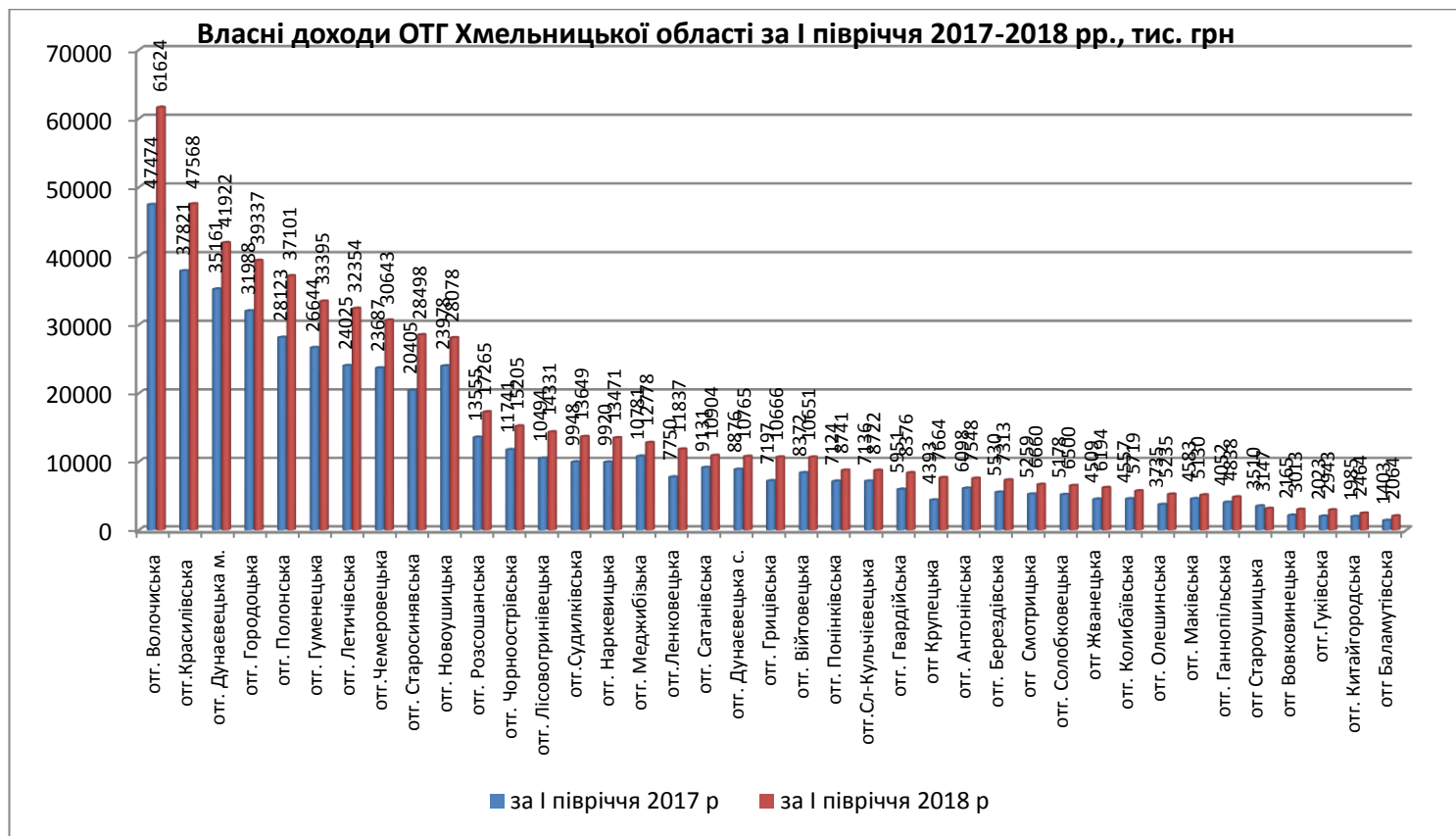


З 1 січня 2018 на прямих міжбюджетних відносинах перебувають 39 ОТГ Хмельницької області, для 13 з них – це перший рік такої роботи. Внаслідок розширення дохідної бази величина власних надходжень до бюджетів цих громад виросла на +16,8% або 22 млн грн. Цікавим є факт, що за всіма видами надходжень для громад, утворених у 2017 р. спостерігається зростання, тоді як раніше створені громади не виконали заплановані надходження по місцевих зборах (-35%) та акцизному податку (-2%).

Надходження власних доходів ОТГ за I півріччя 2017 р порівняно з I півріччям 2018 року (тис. грн)

Платежі до бюджету	Всі				26 ОТГ, створених у 2015-2016 рр				13 ОТГ, створених у 2017 р			
	Затверджено	Надійшло	Відхилення		Затверджено	Надійшло	Відхилення		Затверджено	Надійшло	Відхилення	
			+/-	%			+/-	%			+/-	%
всього, з них:	566219,5	624314,7	58095,2	110,3	434053,1	469989,4	35936,3	108,3	132166,4	154325,3	22158,92	116,8
ПДФО	330999,9	368047,7	37047,85	111,2	250184,9	274853,9	24669,03	109,9	80815	93193,8	12378,8	115,3
Податок на прибуток підприємств комунальної власності	249,9	318,8	68,9	127,6	218,5	282,4	63,9	129,2	31,4	36,4	5	115,9
Акцизний податок	40510,9	40381,8	-129,097	99,7	34457,4	33928,7	-528,7	98,4	6053,7	6453,1	399,4	106,6
Податок на майно:												
- податок на нерухоме майно відмінне від земельної ділянки	9363,3	12182,8	2819,5	130,1	8375,6	10059,8	1684,2	120,1	987,7	2123	1135,3	214,9
- плата за землю	76210,3	81638,2	5427,9	107,1	55171,2	59060,9	3889,7	107,1	21039,1	22577,3	1538,2	107,3
- транспортний податок	429,7	862,4	432,7	200,7	361,7	645	283,3	178,3	68	217,5	149,5	319,9
Єдиний податок	97127,66	105826	8698,347	109	76900	80108,9	3208,9	104,2	20227,6	25717,1	5489,5	127,1
Місцеві збори	66	51,3	-14,7	77,7	54	35	-19	64,8	12	16,4	4,4	136,7
Плата за надання адміністративних послуг	6642,5	7768,6	1126,1	117	5351,4	6305,8	954,4	117,8	1291	1462,8	171,8	113,3
Інші надходження	4619,4	7237,1	2617,7	156,7	2978,5	4709	1730,5	158,1	1640,9	2527,9	887	154,1

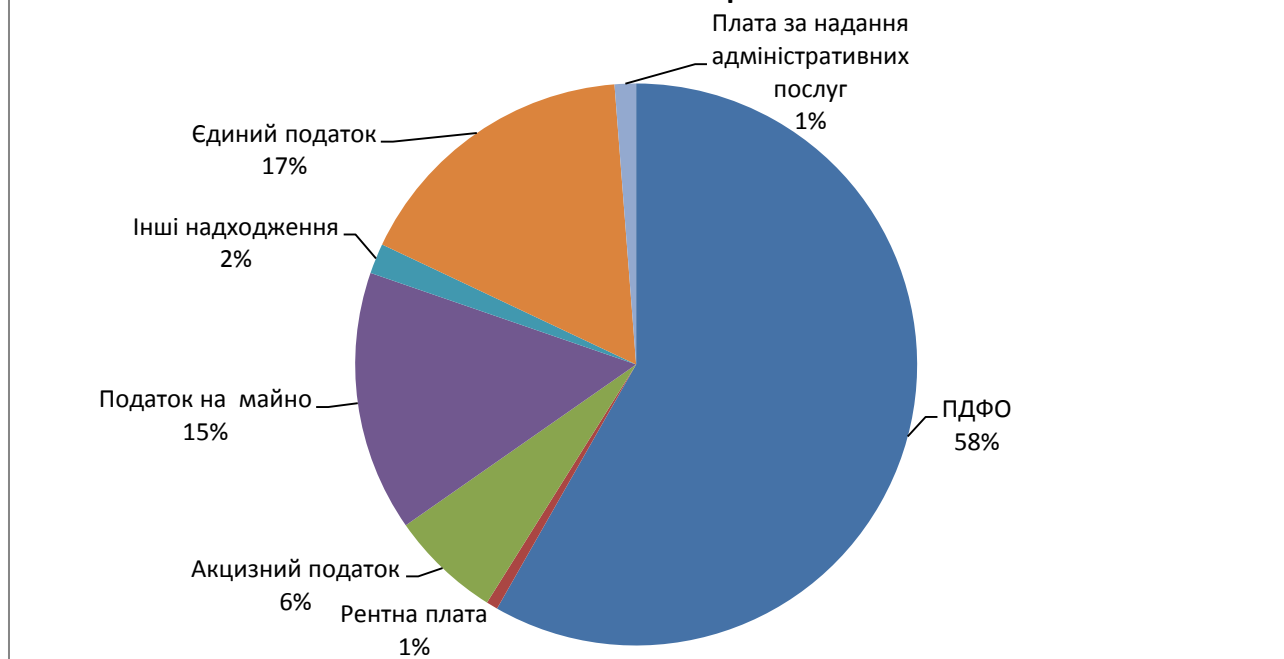
Найвищі темпи власних надхожень порівняно з I півріччям 2017 року спостерігаються в Крупецькій ОТГ – понад +70%, Ленковецькій, Грицівській та Баламутівській ОТГ- понад +45%, водночас у Староушицькій ОТГ відбулося скорочення надходжень до загального фонду на 11%.



Більшість ОТГ області перевиконали заплановані впродовж січня-червня 2018 року надходження – загальні темпи приросту становлять більше +10%, проте слід зауважити, що поставлені плани не виконали Берездівська (-9%), Меджибізька (-11%) та Олешинська ОТГ (-17%).

У доходах місцевих бюджетів ОТГ найбільшу питому вагу займають надходження від сплати податку на доходи фізичних осіб – 58% від загальної суми доходів місцевих бюджетів.

Структура власних надходжень ОТГ Хмельницької області за I півріччя 2018 р.

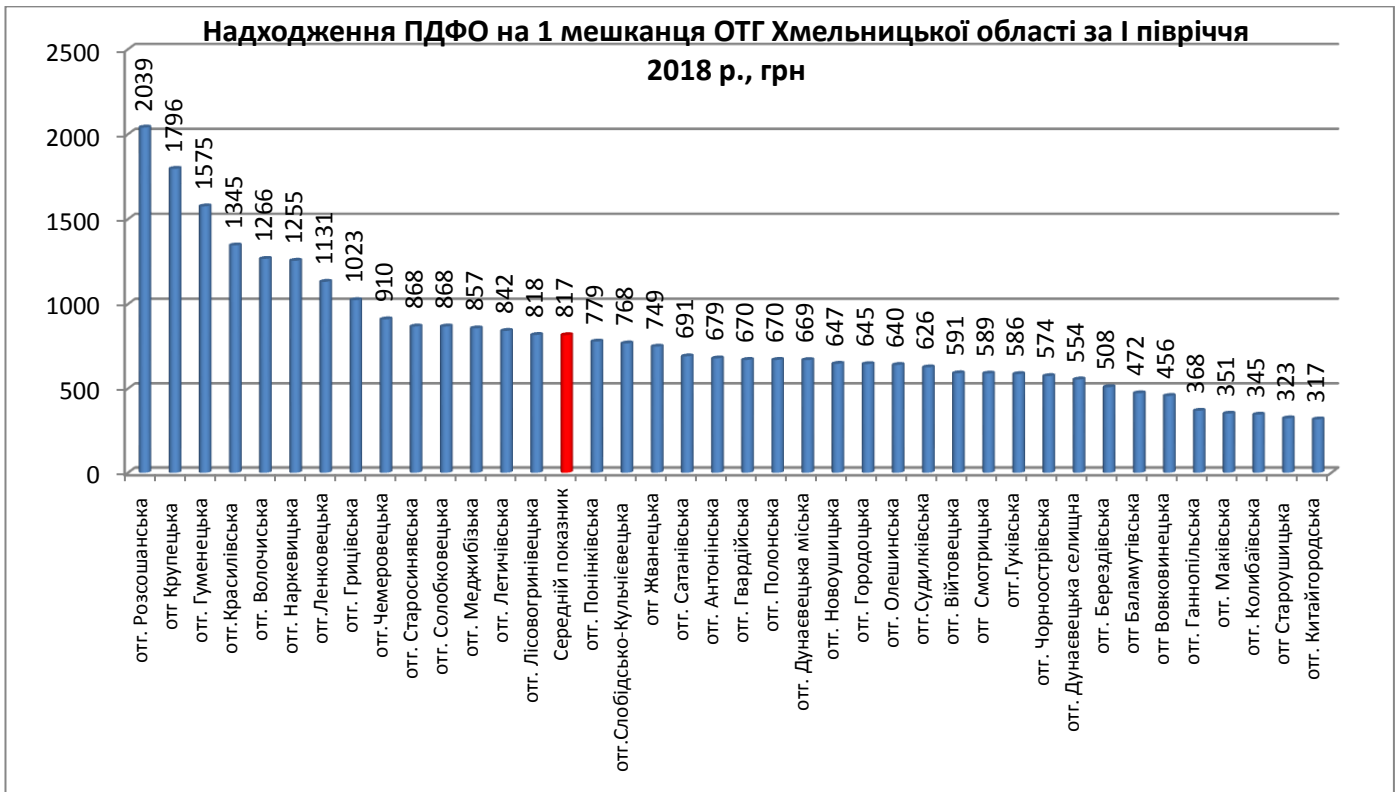


Фактичні надходження ПДФО впродовж січня-червня 2018 року становили 368 млн. грн. Приріст становить +37 млн або 11% до запланованих надходжень та +94 млн або +34% до першого півріччя минулого року. Звертає увагу невиконання запланованих надходжень по таких громадах: Баламутівська -10%, Олешинська -34%, Меджибізька -23%, Ганнопільська -9%.

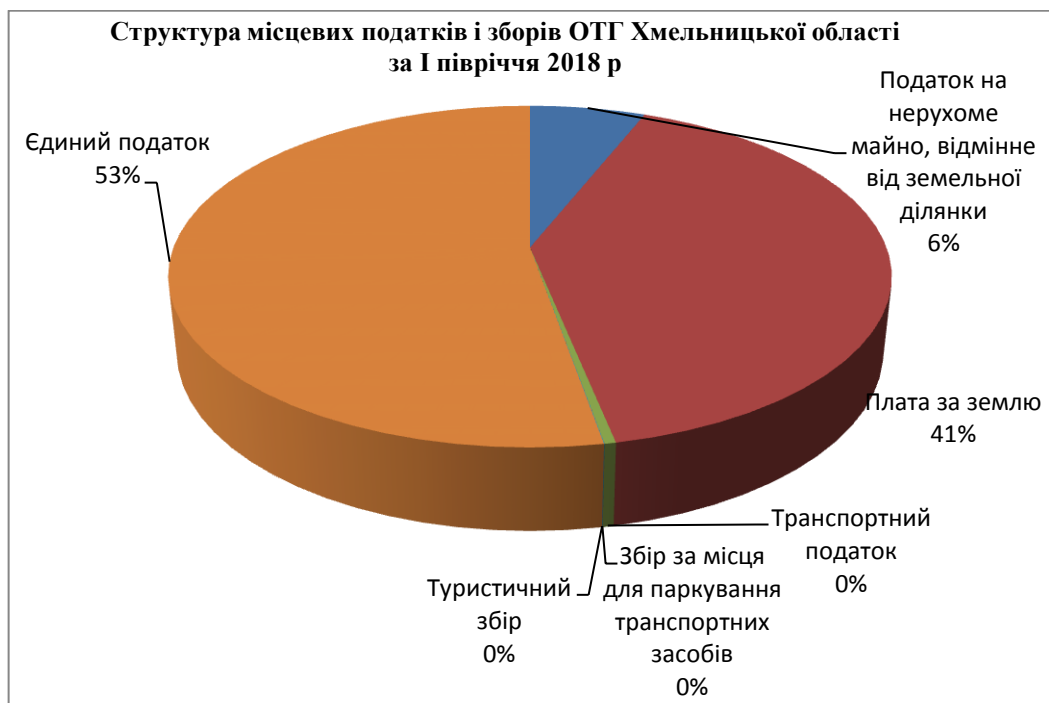
Найвищі темпи зростання ПДФО відносно запланованих зафіксовані у Ленковецькій +78%, Слобідсько-Кульчієвецькій +54%, Лісовогрінівецькій ОТГ та Солобковецькій ОТГ – по +48%.

В абсолютному вираженні лідером за отриманою на 1 мешканця громади сумою ПДФО залишається, як і в минулому році, Розсошанська ОТГ, а саме 2038 грн, в той час як в середньому для об'єднаних територіальних громад області цей показник становить 817 грн.

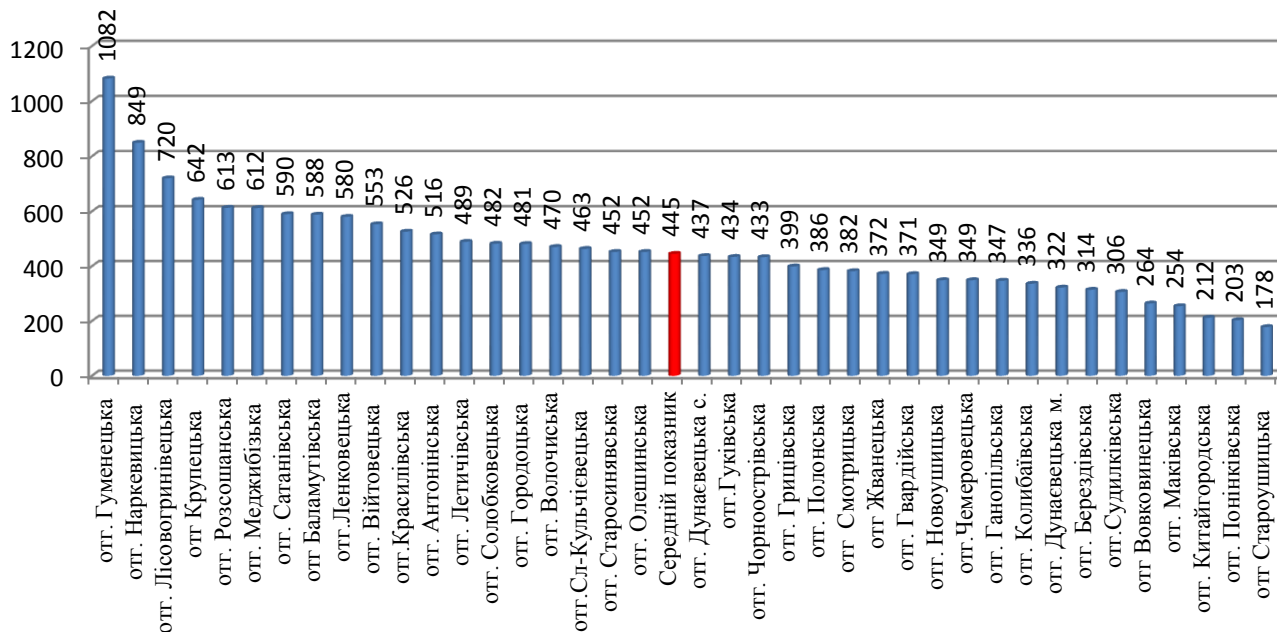
По окремих громадах спостерігається висока частка ПДФО у структурі надходжень: Понінківська ОТГ (74%), Грицівська ОТГ (70%), Красилівська ОТГ, Чемеровецька ОТГ та Волочиська – по 67%. Найнижчою є питома вага ПДФО у Колибаївській ОТГ 28%, водночас для цієї громади надходження від акцизного податку з виробленого та ввезеного на митну територію України пального складають 42%, тому громаді варто замислитися над альтернативами даному джерелу доходів у місцевий бюджет.



У структурі місцевих податків та зборів найбільшу питому вагу займає єдиний податок, що становить 53%. Надходження від місцевих зборів та транспортного податку є порівняно незначні і в сумі їх частка не перевищує 0,5%.

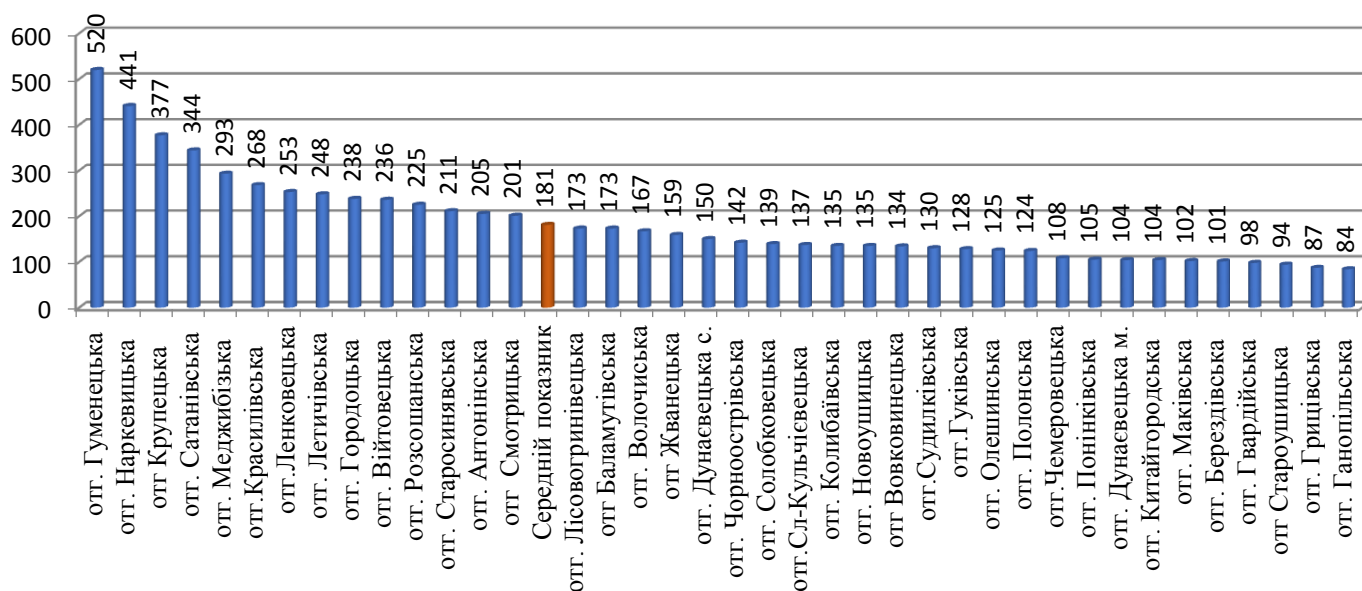


Обсяг надходжень місцевих податків і зборів на 1 мешканця ОТГ Хмельницької області у I півріччі 2018 р., грн



Вагомим джерелом доходів місцевих бюджетів є плата за землю, що відноситься до податку на майно і є складовою місцевих податків. У звітному періоді місцевими бюджетами було отримано плати за землю 81,6 млн грн, що на 7,1% (на 5,4 млн грн) більше, ніж було затверджено. У структурі місцевих податків і зборів плата за землю займає 41%.

Обсяг надходжень від плати за землю на 1 мешканця громади за I півріччя 2018 р, грн



Як бачимо, діапазон зміни досить широкий, і громадам варто зосередити увагу серед усього іншого і на підвищенні ефективності використання наявних земель. Взагалі, питання, пов'язані з успішним функціонуванням громади, у тому числі щодо наповнення бюджету, залежать виключно від діяльності керівництва та жителів громади, від того, наскільки ефективно будуть використовуватися наявні можливості і повноваження.